

HAUSTÜREN-TRENDS



OBUK[®]
HAUSTÜREN ZUM LEBEN

// DIE 3 WICHTIGSTEN HAUSTÜREN-TRENDS

Neuheiten – Die Haustür ist das erste, was Besucher zu sehen bekommen. Das, was den Eindruck Ihres Zuhauses nachhaltig prägt. Sie zeigt ein Stück Ihrer Persönlichkeit, soll Sie schützen. Mit diesen Neuheiten bieten wir Türlösungen für anspruchsvolles und modernes Wohnen. Wir haben die Trends für Sie erkannt und in diesen anschaulichen Designs umgesetzt, selbstverständlich in bewährter OBUK-Qualität.

Unsere Haustürfüllungen überzeugen durch perfekte Verarbeitung, vielfältiges Design und große Modellauswahl. Hier finden Sie garantiert Ihre richtige Haustür. In unseren Trendgruppen befindet sich alles von Waagrechtfolierung mit schwarzen Applikationen und Zubehör über neue Dekorfolien in Holzoptik bis zu Ganzglas-Haustüren mit Einscheiben-Sicherheitsglas (ESG). Woher die Trends kommen und was dahinter steckt, finden Sie auf den kommenden Themenseiten.

Ihr OBUK-Team



BLACK INDUSTRIAL

for urban people


Schwarz – Nichts anderes steht so klar für Eleganz und Stil. Schwarz erzeugt starke Kontraste. Die Formsprache wird unterstützt und der Eingang zu Ihrem Zuhause gekonnt in Szene gesetzt. Gemaserte Holzstrukturen, kombiniert mit der Kontrastfarbe Schwarz, ergeben ein harmonisches Zusammenspiel. Diese puristische Atmosphäre und Wirkung haben wir für Sie in unseren Neuheiten eingefangen.



PASSION FOR WOOD

for natural people

Holz – Holz ist eines der ältesten Baumaterialien der Menschheit. Nicht nur die Form der Bauteile hat sich über die Jahrtausende gewandelt, auch die Art der Fügung und Kombination mit anderen Materialien ist vielfältig. Immer mehr traditionelle handwerkliche Verbindungstechniken können maschinell hergestellt werden. Und diese Wiederbelebung findet sich auch in unseren Modellen mit neuen Dekorfolien in Holzoptik.



MIXED TEXTURE

for creative people

Mixed Texture – Ob modern, elegant, rustikal oder gemütlich: Wohnen ist Geschmackssache. Und wer sagt, dass man sich auf eine Sache festlegen muss? Wir nicht. Die unterschiedlichsten Zusammenspiele finden sich überall in der Natur. Diese Natur bringen wir für Sie in und an Ihr Zuhause, schließlich prägen Haustüren den ersten Eindruck eines Hauses. Umso wichtiger ist es, beim Design Ihrer Haustür keine Abstriche machen zu müssen. Wir erschaffen für Sie einzigartige Looks.

INDEX





//BLACK INDUSTRIAL

for urban people

06 —→ 15



//MIXED TEXTURE

for creative people

24 —→ 37




//PASSION FOR WOOD

for natural people

16 —→ 23

06 - 09	Esperanza
10 - 11	Caprice / Fayette
12 - 13	Loreley / Barbarossa
14 - 15	Poseidon / Nauticus
16 - 17	Basic
18 - 19	Bounty
20 - 21	Papillon / Voyage
22 - 23	Taifun / Columbus
24 - 27	Mayflower
28 - 29	Barracuda / Aventura
30 - 31	Meridian / Caspian
32 - 33	Spirit
34 - 35	Jade / Pearl
36 - 37	Oceanic / Paloma
38 - 39	Dekorfolien
40 - 43	Zubehör
44 - 47	Modellübersicht
48 - 49	Technik / Impressum

**Modell Esperanza . PG 2**


Holzdekor „Desert Oak“ waagerecht, 20 mm planflächige, schwarze Streifen, Griff Topas 1720 mm

MEHR ELEGANZ: AKZENTE IN EDLEM SCHWARZ

Schwarz – Es wird mit Seriosität und Eigenständigkeit, mit Würde, Kraft und der Moderne assoziiert. Bei der Inneneinrichtung nutzt man schwarz gestrichene Wände, Dekoelemente oder gänzlich schwarze Armaturen und Möbel. Wir greifen diesen Trend für Sie auf und setzen schlichte Akzente durch Elemente wie Lisenen, Edelstahlstreifen oder Griffe. Gemaserte Holzstrukturen kombiniert mit der Kontrastfarbe Schwarz ergeben ein harmonisches Zusammenspiel.

Die unablässige Anziehung zu der Farbe Schwarz, die sich durch all die Jahrzehnte, Kulturen und verschiedenste Trends zieht, lässt sich auch in der Fotografie finden. Trotz der Entwicklung der Möglichkeit Farben festzuhalten, strebt der Mensch immer wieder zu dem Reduzieren der Eindrücke – der Konzentration auf das Wesentliche.

// BLACK INDUSTRIAL



Griff Topas

Edelstahl matt schwarz,
40 / 20 mm, Längen: 820, 1020,
1220, 1420, 1620 und 1720 mm

Detail Esperanza mit planflächigen, schwarzen Streifen und Griff Topas



Gerade durch die Schnellebigkeit der Gesellschaft und den Überfluss an Informationen suchen wir das Unverfälschte und Originale. Das Extrem Schwarz steht dabei in einem besonders starken Kontrast zu warmen Tönen und bringt so die Wirklichkeit stärker zur Geltung. Diese Wirkung bringen wir bei unseren neuen Haustürfüllungen 2022 hervor.



Modell Esperanza . PG 2

Dekoroberfläche „Metbrush Alu“ waagrecht, Seitenteil Glas „Trondheim“, Klarglas mit Teilmattierung, Griff Topas 1720 mm

- Viele Dekoroberflächen zur Auswahl, siehe Seite 38-39.



- Die Mattierung im Seitenteil verändert sich mit der Breite.

INKLUSIVE

- . Außen flügelabdeckendes Türblatt
- . Außenseite wahlweise senkrechte oder waagerechte Holz-/ Dekoroberfläche oder RAL-Farbe
- . Innenseite RAL-Farbe
- . Hochwertige Applikationen:
 - . Außenseite 20 mm planflächige, schwarze Streifen /
 - . Innenseite 20 mm Ziernuten, siehe Seite 45
- . Individuelle Sicherheitsausstattung RC2

ZUSATZOPTIONEN

- . Beidseitig flügelabdeckendes Türblatt
- . Hochwertige Applikationen:
 - . Innenseite 20 mm planflächige, schwarze Streifen, anstatt Ziernuten
- . Hochwertige Designgriffe
- . Planflächiger Trittschutz 40 mm in schwarz
- . Designbezogene Ganzglas-Seitenteile





Modell Esperanza . PG 2

Holzdekor „Turner Oak“ waagerecht, Seitenteil Klarglas, Griff Viggo

▣ Die Mattierung im Seitenteil verändert sich mit der Breite.



Modell Caprice . PG 2

Holzdekor „Irish Oak“ waagerecht, Seitenteil Glas „Ostende“, Klarglas mit Teilmattierung, Griff Viggo


INKLUSIVE

- . Außen flügelabdeckendes Türblatt
- . Außenseite wahlweise senkrechte oder waagerechte Holz-/ Dekoroberfläche oder RAL-Farbe
- . Innenseite RAL-Farbe
- . Hochwertige Applikationen:
Außenseite 5 mm erhabene, schwarze oder Edelstahllisenen
/ Innenseite 5 mm Ziernuten, siehe Seite 44
- . Individuelle Sicherheitsausstattung RC2

ZUSATZOPTIONEN

- . Beidseitig flügelabdeckendes Türblatt
- . Hochwertige Applikationen:
Innenseite 5 mm erhabene, schwarze oder Edelstahllisenen, anstatt Ziernuten
- . Hochwertige Designgriffe
- . Planflächiger Trittschutz 40 mm in schwarz oder Edelstahl
- . Designbezogene Ganzglas-Seitenteile





Modell Fayette . PG 2
Holzdekor „Winchester Oak“ waagrecht,
Griff Votan 1800 mm

Detail Fayette mit erhabenen, schwarzen Lisenen und Griff Votan





Modell Loreley 2 . PG 4
 Holzdekor „Desert Oak“ waagrecht,
 Glas „Bonn“, vollflächige Mattierung, Griff Merkur 1600 mm



Modell Loreley 2 . PG 4
 Holzdekor „Desert Oak“ waagrecht, Klarglas, Griff Merkur 1600 mm

▣ Das Holzdekor ist auch senkrecht möglich.

INKLUSIVE

- . Außen flügelabdeckendes Türblatt
- . 3-fach Wärmefunktionsglas bis Ug 0,7 W/m²K
- . Abstandhalter schwarz mit warmer Kante
- . Vielfältige Glasvarianten
- . Außenseite in RAL-Farbe, Teilfläche wahlweise senkrechte oder waagerechte Holz-/ Dekoroberfläche
- . Innenseite RAL-Farbe
- . Hochwertige Applikationen:
 Außenseite 5 mm erhabene, schwarze oder Edelstahllisene
 / Innenseite 5 mm Ziernut, siehe Seite 45

ZUSATZOPTIONEN

- . Beidseitig flügelabdeckendes Türblatt
- . Hochwertige Applikationen:
 Innenseite 5 mm erhabene, schwarze oder Edelstahllisene, anstatt Ziernut
- . Hochwertige Designgriffe
- . Individuelle Sicherheitsausstattung RC2
- . Designbezogene Ganzglas-Seitenteile

INKLUSIVE


- . Außen flügelabdeckendes Türblatt
- . Außenseite wahlweise senkrechte oder waagerechte Holz-/ Dekoroberfläche, Teilfläche in RAL-Farbe
- . Innenseite RAL-Farbe
- . Hochwertige Applikationen:
Außenseite 5 mm erhabene, schwarze oder Edelstahllisene
/ Innenseite 5 mm Ziernut, siehe Seite 44
- . Individuelle Sicherheitsausstattung RC2

ZUSATZOPTIONEN

- . Beidseitig flügelabdeckendes Türblatt
- . Hochwertige Applikationen:
Innenseite 5 mm erhabene, schwarze oder Edelstahllisene, anstatt Ziernut
- . Hochwertige Designgriffe
- . Designbezogene Ganzglas-Seitenteile

- Lisene, Griff und PZ-Rosette auch in Edelstahl lieferbar, siehe Seite 40-43.

Detail Barbarossa mit erhabener, schwarzer Lisene und Griff Jenny



Modell Barbarossa . PG 2
Holzdekor „Monument Oak“ waagrecht,
Griff Jenny 800 mm



Modell Poseidon 2 . PG 3

Dekoroberfläche „Metbrush Platin“ senkrecht,
Glas „Bonn“, vollflächige Mattierung, Griff Jenny 800 mm



Modell Poseidon 2 . PG 3

Dekoroberfläche „Metbrush Platin“ senkrecht,
Glas „Bonn“, vollflächige Mattierung, Griff Jenny 800 mm

INKLUSIVE

- . Außen flügelabdeckendes Türblatt
- . 3-fach Wärmefunktionsglas bis Ug 0,7 W/m²K
- . Abstandshalter schwarz mit warmer Kante
- . Vielfältige Glasvarianten
- . Außenseite senkrechte Holz-/ Dekoroberfläche oder RAL-Farbe
- . Innenseite RAL-Farbe
- . Hochwertige Applikationen:
Außenseite 5 mm erhabene, schwarze oder Edelstahllisenen / Innenseite 5 mm Ziernuten, siehe Seite 47

Viele Dekoroberflächen zur Auswahl, siehe Seite 38-39.

ZUSATZOPTIONEN

- . Beidseitig flügelabdeckendes Türblatt
- . Hochwertige Applikationen:
Innenseite 5 mm erhabene, schwarze oder Edelstahllisenen, anstatt Ziernuten
- . Hochwertige Designgriffe
- . Individuelle Sicherheitsausstattung RC2
- . Designbezogene Ganzglas-Seitenteile



**Detail Nauticus mit erhabener, schwarzer
Lisene und Griff Votan**




INKLUSIVE

- . Außen flügelabdeckendes Türblatt
- . Außenseite senkrechte Holz-/ Dekoroberfläche oder RAL-Farbe
- . Innenseite RAL-Farbe
- . Hochwertige Applikationen:
Außenseite 5 mm erhabene, schwarze oder Edelstahl-
lisenen / Innenseite 5 mm Ziernuten, siehe Seite 46
- . Individuelle Sicherheitsausstattung RC2

ZUSATZOPTIONEN

- . Beidseitig flügelabdeckendes Türblatt
- . Hochwertige Applikationen:
Innenseite 5 mm erhabene, schwarze oder Edelstahllisenen,
anstatt Ziernuten
- . Hochwertige Designgriffe
- . Designbezogene Ganzglas-Seitenteile

Modell Nauticus . PG 2
Holzdekor „Winchester Oak“ senkrecht,
Griff Votan 1000 mm

**Modell Basic** . PG 1

Holzdekor „Turner Oak“ waagrecht, Griff Mable 1000 mm

INKLUSIVE

- . Außen flügelabdeckendes Türblatt
- . Außenseite wahlweise senkrechte oder waagerechte Holz-/ Dekoroberfläche oder RAL-Farbe
- . Innenseite RAL-Farbe
- . Individuelle Sicherheitsausstattung RC2


ZUSATZOPTIONEN

- . Beidseitig flügelabdeckendes Türblatt
- . Hochwertige Designgriffe
- . Planflächiger Trittschutz 40 mm in schwarz oder Edelstahl
- . Designbezogene Ganzglas-Seitenteile

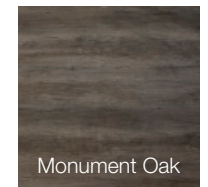


Modell Basic . PG 1

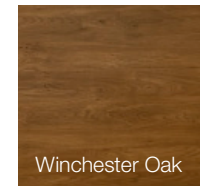
Holzdekor „Turner Oak“ waagrecht, Griff Topas 1720 mm



Irish Oak



Monument Oak



Winchester Oak

// PASSION FOR WOOD

Holz – es vermindert den Stress ähnlich wie ein Ausflug in die Natur. Je schneller unsere Welt wird, desto mehr sehnen wir uns nach verlässlichen, bleibenden Dingen. Wir sehnen uns nach Entschleunigung – nach einer Auszeit vom Wandel.

Das industrielle Design wird durch moderne Architektur ausgeglichen, bei der es darum geht, zweckmäßige Funktion mit einer ansprechenden Optik zu verbinden und die dabei zur Verfügung stehenden Materialien optimal einzusetzen.

Unter den Laubböhlern z.B. bietet die artenreiche Eiche (Oak) eine enorme Vielfalt an Farben und optischen Sortierungen.

Das liefert uns Wärme, Geborgenheit und einer natürlichen Ausstrahlung.

Wir holen uns die Natur wieder in und an unser Haus – unser Zuhause.

Ob nun durch Holzböden, Wandverkleidungen, Dekoelemente oder Holzoptiken. Es werden verschiedenste Elemente kombiniert, welche auch in der Natur ein harmonisches Zusammenspiel leben.




Modell Bounty 2 . PG 10

Holzdekor „Turner Oak“ waagrecht, Haustür mit im Türblatt eingelassenem, verglastem Muldengriff, Glas „Bonn“, vollflächige Mattierung, LED-Beleuchtung im Griff, Seitenteil Glas „Dover“



Detail Bounty mit im Türblatt eingelassenem, farbig abgesetztem Muldengriff



INKLUSIVE

- . Außen flügelabdeckendes Türblatt
- . 3-fach Wärmefunktionsglas bis Ug 0,9 W/m²K
- . Abstandshalter schwarz mit warmer Kante (Bounty 2)
- . Glas „Bonn“, vollflächige Mattierung (Bounty 2)
- . Außenseite in RAL-Farbe, Teilfläche waagerechte Holz-/ Dekoroberfläche
- . Innenseite RAL-Farbe
- . Außenseite planflächig eingelassener, geschlossener Muldengriff (Bounty)
- . Innenseite 5 mm Ziernuten, siehe Seite 44
- . Individuelle Sicherheitsausstattung RC2 (Bounty)

ZUSATZOPTIONEN

- . Beidseitig flügelabdeckendes Türblatt
- . Muldengriff mit Fingerprint (Bounty) / LED-Beleuchtung (Bounty 2)
- . Individuelle Sicherheitsausstattung RC2 (Bounty 2)
- . Planflächiger Trittschutz 40 mm in schwarz oder Edelstahl
- . Designbezogene Ganzglas-Seitenteile

Modell Bounty . PG 9
Holzdekor „Turner Oak“ waagrecht, Haustür mit im Türblatt eingelassenem, geschlossenem Muldengriff



Modell Papillon 2 . PG 8

Holzdekor „Desert Oak“ senkrecht, mit im Türblatt eingelassenem, verglastem Muldengriff, Glas „Bonn“, vollflächige Mattierung

■ Auch mit geschlossenem Muldengriff lieferbar.

INKLUSIVE

- . Außen flügelabdeckendes Türblatt
- . 3-fach Wärmefunktionsglas bis Ug 0,9 W/m²K
Abstandshalter schwarz mit warmer Kante
(Voyage 2 / Papillon 2)
- . Glas „Bonn“, vollflächige Mattierung (Voyage 2 / Papillon 2)
- . Außenseite in RAL-Farbe,
Teilfläche senkrechte Holz-/ Dekoroberfläche
- . Innenseite RAL-Farbe
- . Außenseite planflächig eingelassener, geschlossener
Muldengriff (Voyage / Papillon geschlossen)
- . Innenseite 15 mm Ziernut, siehe Seite 46-47
- . Individuelle Sicherheitsausstattung RC2 (Voyage / Papillon)

ZUSATZOPTIONEN

- . Beidseitig flügelabdeckendes Türblatt
- . Muldengriff mit Fingerprint (Voyage / Papillon) /
LED-Beleuchtung (Voyage 2 / Papillon 2)
- . Individuelle Sicherheitsausstattung RC2
(Voyage 2 / Papillon 2)
- . Designbezogene Ganzglas-Seitenteile



Detail Papillon 2 mit eingelassenem, verglastem Muldengriff



Modell Voyage . PG 7


Holzdekor „Monument Oak“ senkrecht,
mit im Türblatt eingelassenem, geschlossenem Muldengriff,
Seitenteil Glas „Galway“, Klarglas mit Teilmattierung



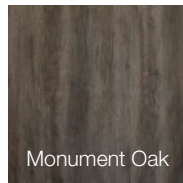
- ▣ Auch mit verglastem Muldengriff lieferbar.
Optional auch mit LED Beleuchtung.

Modell Taifun . PG 3


Holzdekor „Irish Oak“ senkrecht, Seitenteil Glas „Bonn“,
vollflächige Mattierung, Griff Topas 1420 mm



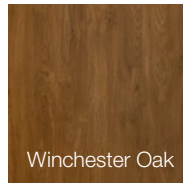
Turner Oak



Monument Oak



Irish Oak



Winchester Oak

**INKLUSIVE**

- . Außen flügelabdeckendes Türblatt
- . Außenseite in RAL-Farbe, Teilfläche senkrechte Holz-/ Dekoroberfläche
- . Innenseite RAL-Farbe
- . Außenseite 15 mm Ziernuten
- . Innenseite 15 mm Ziernut, siehe Seite 47
- . Individuelle Sicherheitsausstattung RC2

ZUSATZOPTIONEN

- . Beidseitig flügelabdeckendes Türblatt
- . Hochwertige Designgriffe
- . Designbezogene Ganzglas-Seitenteile

Detail Taifun mit gekreuzten Nuten und Griff Topas



Modell Columbus . PG 3


Holzdekor „Monument Oak“ senkrecht,
vollflächige Mattierung, Griff Votan 1600 mm

INKLUSIVE

- . Außen flügelabdeckendes Türblatt
- . Außenseite in RAL-Farbe, Teilfläche senkrechte Holz-/ Dekoroberfläche
- . Innenseite RAL-Farbe
- . Innenseite 5 mm Ziernuten, siehe Seite 45
- . Individuelle Sicherheitsausstattung RC2

ZUSATZOPTIONEN

- . Beidseitig flügelabdeckendes Türblatt
- . Hochwertige Designgriffe
- . Designbezogene Ganzglas-Seitenteile

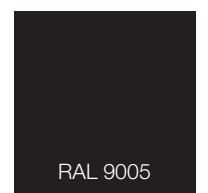
**Modell Mayflower 2** . PG 5

Holzdekor „Desert Oak“ senkrecht, aufgesetzte Glasapplikation (ESG)
Hochglanz schwarz mit Glas „Bonn“, vollflächige Mattierung,
Griff Votan 1200 mm

// MIXED TEXTURE


Mixed Texture – Materialmix ist viel mehr als nur eine Frage der Ästhetik. Nicht umsonst hält der Trend von gemischten Oberflächen seit mehreren Jahren Einzug in unser Heim. Dadurch, dass man Farben, Formen und Oberflächenstrukturen völlig frei miteinander kombinieren kann, ist es möglich, in der Einrichtung einzigartige Effekte in der Zusammenstellung zu erzielen.

Bei diesen Modellen wurde eine besondere Applikation aus Einscheiben-Sicherheitsglas (ESG) Hochglanz schwarz mit einem vollflächig matten Lichtausschnitt integriert.




RAL 9005

Dadurch bieten wir einen wundervollen Ausgleich zu dem modernen, schlichten Baustil der letzten Jahre. Wie kontrastreich sich diese Farbspektren und Aspekte verbinden lassen, finden Sie auf den folgenden Seiten. Hochglänzende Oberflächen stehen für Exklusivität und verleihen Ihrer Haustürrfüllung ein modernes Erscheinungsbild. Das elegante Schwarz der Moderne, das bodenständige Holz als Ausgleich zu unserem schnellen Alltag, ergänzt durch die strahlende Optik des Glases, wird in diesem Trend harmonisch vereint.



ESG Glas



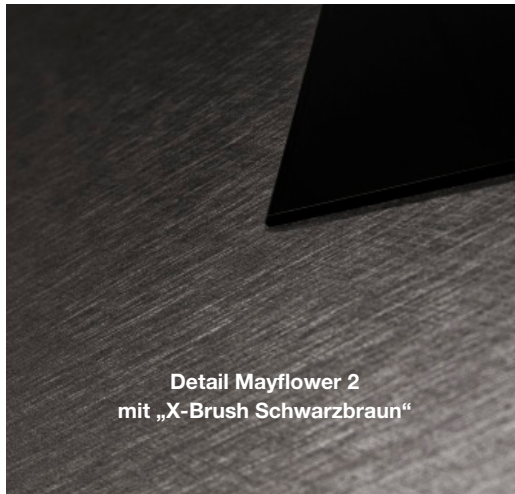
Desert Oak



▣ Infos zum Einscheiben-Sicherheitsglas (ESG) siehe Seite 48-49.

Modell Mayflower 2 . PG 5
 Dekoroberfläche „X-Brush Schwarzbraun“ senkrecht,
 aufgesetzte Glasapplikation (ESG) Hochglanz schwarz
 mit Glas „Bonn“, vollflächige Mattierung, Seitenteil Glas „Madeira“,
 Klarglas mit Teilmattierung, Griff Merkur 1000 mm

▣ Infos zur Einscheibensicherheitsverglasung (ESG) siehe Seite 48-49.



Detail Mayflower 2
 mit „X-Brush Schwarzbraun“



INKLUSIVE

- . Außen flügelabdeckendes Türblatt
- . 3-fach Wärmefunktionsglas bis Ug 1,3 W/m²K
- . Abstandshalter schwarz mit warmer Kante
- . Außen aufgesetzte Glasapplikation (ESG) Hochglanz schwarz mit Glas „Bonn“, vollflächige Mattierung
- . Außenseite senkrechte Holz-/ Dekoroberfläche oder RAL-Farbe
- . Innenseite RAL-Farbe
- . Innenseite 5 mm Ziernut, siehe Seite 46

ZUSATZOPTIONEN

- . Beidseitig flügelabdeckendes Türblatt
- . Hochwertige Designgriffe
- . Designbezogene Ganzglas-Seitenteile





Detail Barracuda 2 mit Glasapplikation (ESG) Hochglanz schwarz und Griff Topas



INKLUSIVE

- . Außen flügelabdeckendes Türblatt
- . 3-fach Wärmefunktionsglas bis Ug 1,3 W/m²K
- . Abstandshalter schwarz mit warmer Kante
- . Außen aufgesetzte Glasapplikation (ESG) Hochglanz schwarz mit Glas „Bonn“, vollflächige Mattierung
- . Planflächige PZ-Rosette in Edelstahl
- . Außenseite wahlweise senkrechte oder waagerechte Holz-/ Dekoroberfläche oder RAL-Farbe
- . Innenseite RAL-Farbe
- . Innenseite 5 mm Ziernut, siehe Seite 44

ZUSATZOPTIONEN

- . Beidseitig flügelabdeckendes Türblatt
- . Hochwertige Designgriffe
- . Designbezogene Ganzglas-Seitenteile

Modell Barracuda 2 . PG 7

Holzdekor „Monument Oak“ senkrecht, aufgesetzte Glasapplikation (ESG) Hochglanz schwarz mit Glas „Bonn“, vollflächige Mattierung, Griff Topas 1620 mm

- ▣ Das Modell Barracuda 2 wird generell mit der abgebildeten PZ-Rosette geliefert. Infos zum Einschieben-Sicherheitsglas (ESG), siehe Seite 48-49.



INKLUSIVE

- . Außen flügelabdeckendes Türblatt
- . 3-fach Wärmefunktionsglas bis Ug 1,3 W/m²K
- . Abstandshalter schwarz mit warmer Kante
- . Außen aufgesetzte Glasapplikation (ESG) Hochglanz schwarz mit Glas „Bonn“, vollflächige Mattierung
- . Außenseite wahlweise senkrechte oder waagerechte Holz-/ Dekoroberfläche oder RAL-Farbe
- . Innenseite RAL-Farbe
- . Innenseite 5 mm Ziernut, siehe Seite 44

ZUSATZOPTIONEN

- . Beidseitig flügelabdeckendes Türblatt
- . Hochwertige Designgriffe
- . Designbezogene Ganzglas-Seitenteile
- . Planflächiger Trittschutz 40 mm in schwarz oder Edelstahl



Modell Aventura 2 . PG 5
 Aufgesetzte Glasapplikation (ESG) Hochglanz schwarz mit Glas „Bonn“, vollflächige Mattierung, Griff Topas 1420 mm, planflächiger, schwarzer Trittschutz 40 mm

▣ Innenansicht siehe Seite 46.



Modell Meridian 2 . PG 4

Holzdekor „Winchester Oak“ waagrecht,
aufgesetzte Glasapplikation (ESG) Hochglanz schwarz mit Glas
„Bonn“, vollflächige Mattierung, Seitenteil Glas „Lemberg“,
Klarglas mit Teilmattierung, Griff Topas 1720 mm

INKLUSIVE

- . Außen flügelabdeckendes Türblatt
- . 3-fach Wärmefunktionsglas bis Ug 1,3 W/m²K
- . Abstandshalter schwarz mit warmer Kante
- . Außen aufgesetzte Glasapplikation (ESG) Hochglanz schwarz mit Glas „Bonn“, vollflächige Mattierung
- . Außenseite wahlweise senkrechte oder waagerechte Holz-/ Dekoroberfläche oder RAL-Farbe, Teilfläche in RAL-Farbe
- . Innenseite RAL-Farbe
- . Innenseite 15 mm Ziernut, siehe Seite 46

ZUSATZOPTIONEN

- . Beidseitig flügelabdeckendes Türblatt
- . Hochwertige Designgriffe
- . Designbezogene Ganzglas-Seitenteile



Modell Caspian 2 . PG 4

Holzdekor „Desert Oak“ senkrecht, aufgesetzte Glasapplikation (ESG) Hochglanz schwarz mit Glas „Bonn“, vollflächige Mattierung, Griff Merkur 1000 mm

INKLUSIVE

- . Außen flügelabdeckendes Türblatt
- . 3-fach Wärmefunktionsglas bis Ug 1,3 W/m²K
- . Abstandshalter schwarz mit warmer Kante
- . Außen aufgesetzte Glasapplikation (ESG) Hochglanz schwarz mit Glas „Bonn“, vollflächige Mattierung
- . Außenseite wahlweise senkrechte oder waagerechte Holz-/ Dekoroberfläche oder RAL-Farbe
- . Innenseite RAL-Farbe
- . Innenseite 5 mm Ziernuten, siehe Seite 45

ZUSATZOPTIONEN

- . Beidseitig flügelabdeckendes Türblatt
- . Hochwertige Designgriffe
- . Planflächiger Trittschutz 40 mm schwarz oder Edelstahl
- . Designbezogene Ganzglas-Seitenteile



Modell Caspian 2 . PG 4

Holzdekor „Desert Oak“ senkrecht, aufgesetzte Glasapplikation (ESG) Hochglanz schwarz mit Glas „Bonn“, vollflächige Mattierung, Griff Nova





Detail Spirit 2 mit Glasapplikation (ESG) Hochglanz schwarz und Griff Topas

INKLUSIVE

- . Außen flügelabdeckendes Türblatt
- . 3-fach Wärmefunktionsglas bis Ug 1,3 W/m²K
- . Abstandshalter schwarz mit warmer Kante
- . Außen aufgesetzte Glasapplikation (ESG) Hochglanz schwarz mit Glas „Bonn“, vollflächige Mattierung
- . Außenseite senkrechte Holz-/ Dekoroberfläche oder RAL-Farbe
- . Innenseite RAL-Farbe
- . Innenseite 5 mm Ziernuten, siehe Seite 47

ZUSATZOPTIONEN

- . Beidseitig flügelabdeckendes Türblatt
- . Hochwertige Designgriffe
- . Designbezogene Ganzglas-Seitenteile

■ Viele Dekoroberflächen zur Auswahl, siehe Seite 38-39.



Modell Spirit 2 . PG 5
Aufgesetzte Glasapplikation (ESG) Hochglanz schwarz mit Glas „Bonn“, vollflächige Mattierung, Griff Topas 1420 mm

**Modell Jade 2** . PG 7


Dekoroberfläche „X-Brush Titan“ senkrecht,
aufgesetzte Glasapplikation (ESG) Hochglanz schwarz mit
Glas „Bonn“, vollflächige Mattierung, Griff Topas 1420 mm

**INKLUSIVE**

- . Außen flügelabdeckendes Türblatt
- . 3-fach Wärmefunktionsglas bis Ug 1,3 W/m²K
- . Abstandshalter schwarz mit warmer Kante
- . Außen aufgesetzte Glasapplikation (ESG)
Hochglanz schwarz
mit Glas „Bonn“, vollflächige Mattierung
- . Außenseite senkrechte Holz-/ Dekoroberfläche
oder RAL-Farbe
- . Innenseite RAL-Farbe

ZUSATZOPTIONEN

- . Beidseitig flügelabdeckendes Türblatt
- . Hochwertige Designgriffe
- . Planflächiger Trittschutz 40 mm schwarz oder Edelstahl
- . Designbezogene Ganzglas-Seitenteile



X-Brush Titan

INKLUSIVE

- . Außen flügelabdeckendes Türblatt
- . 3-fach Wärmefunktionsglas bis Ug 1,3 W/m²K
- . Abstandshalter schwarz mit warmer Kante
- . Außen vollflächiges Einscheiben-Sicherheitsglas (ESG)
Hochglanz schwarz mit Glas „Bonn“, vollflächige Mattierung
- . Innenseite RAL-Farbe
- . Planflächige PZ-Rosette in Edelstahl
- . Planflächiger Trittschutz 40 mm Edelstahl

ZUSATZOPTIONEN

- . Beidseitig flügelabdeckendes Türblatt
- . Hochwertige Designgriffe
- . Designbezogene Ganzglas-Seitenteile



Modell Pearl 2 . PG 6
Ganzglas ESG Hochglanz schwarz mit
Glas „Bonn“, vollflächige Mattierung, Griff Votan 1400 mm,
planflächiger Trittschutz 40 mm

- ▣ Modelle mit außen vollflächigem ESG werden generell mit dem abgebildeten Trittschutz und der PZ-Rosette geliefert.
Infos zum Einscheiben-Sicherheitsglas (ESG), siehe Seite 48-49.

**Modell Oceanic 2 . PG 6**

Ganzglas ESG Hochglanz schwarz mit Glas „Bonn“, vollflächige Mattierung, Griff Topas 1620 mm, planflächiger Trittschutz 40 mm

INKLUSIVE

- . Außen flügelabdeckendes Türblatt
- . 3-fach Wärmefunktionsglas bis Ug 1,3 W/m²K
- . Abstandshalter schwarz mit warmer Kante
- . Außen vollflächiges Einscheiben-Sicherheitsglas (ESG)
Hochglanz schwarz mit Glas „Bonn“, vollflächige Mattierung
- . Planflächige PZ-Rosette in Edelstahl
- . Innenseite RAL-Farbe
- . Planflächiger Trittschutz 40 mm Edelstahl

ZUSATZOPTIONEN

- . Beidseitig flügelabdeckendes Türblatt
- . Hochwertige Designgriffe
- . Designbezogene Ganzglas-Seitenteile

Modell Oceanic 2 . PG 6

Ganzglas ESG Hochglanz schwarz mit Glas „Bonn“, vollflächige Mattierung, Griff Topas 1620 mm, planflächiger Trittschutz 40 mm, Seitenteil Glas „Saverne“





Detail Paloma 2 mit Ganzglas ESG Hochglanz schwarz und Griff Merkur



Modell Paloma 2 . PG 6

Ganzglas ESG Hochglanz schwarz mit
Glas „Bonn“, vollflächige Mattierung, Griff Merkur 1600 mm,
planflächiger Trittschutz 40 mm

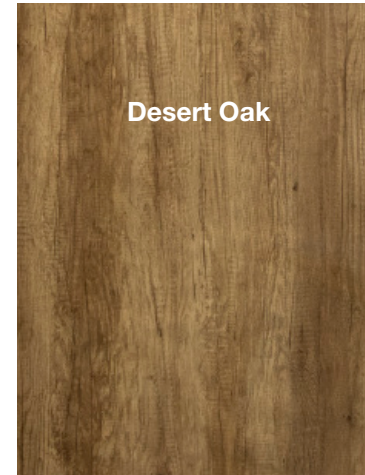


HOLZDEKOR FOLIEN


Für alle, die Wert auf natürliches Aussehen legen, ohne auf die Vorteile moderner Technik verzichten zu wollen, gibt es Dekorfolien in neuer Holzoptik. Mit diesen Dekorfolien schaffen Sie im Handumdrehen einen neuen Look und setzen natürliche Akzente an Ihrem Haus, auch wenn diese Folien nicht aus Holz bestehen.

Kombinieren Sie diese edle, haptische Oberflächenstruktur nach Ihrem individuellen Geschmack: als vollflächige Holzstruktur, als Ergänzung zu pulverbeschichteten Deckschichten oder gar als außergewöhnlichen Gegenpart zu unserem Hochglanz schwarzen Einscheiben-Sicherheitsglas (ESG).

Eine weitere Neuerung ist die Waagrechtfolierung bei der die Deckschicht in Teilflächen unterteilt wird. Die waagrecht laufende Struktur bildet einen dezenten Kontrast zu der vertikalen Haustürfüllung. So ermöglichen wir Ihnen noch mehr Gestaltungsmöglichkeiten für Ihr Zuhause.



Desert Oak




Turner Oak



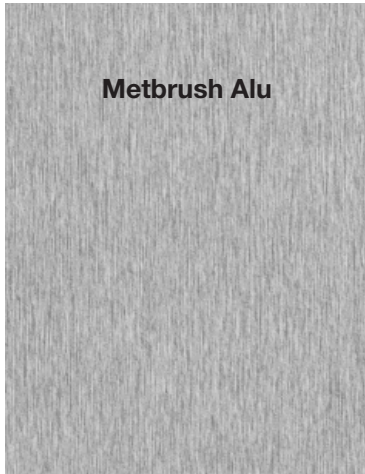
Irish Oak



Winchester Oak



Monument Oak



METALL BRUSH FOLIEN


Durch die neuen Dekorfolien entsteht ein extravaganter Look wie von gebürstetem Metall mit dem Sie Ihre Haustür veredeln können.

Anstatt mit schweren Materialien zu hantieren, ermöglicht die Dekorfolie in Metalloptik hingegen die einfache Umsetzung. Diese Brushoptiken auf unseren Neuheiten bieten etwas für jeden Geschmack. Sehr gut zu kombinieren sind sie mit unseren Hochglanz schwarzen Einscheiben-Sicherheitsgläsern (ESG) oder den schwarz gepulverten Lisenen und Streifen.

Der Metallic-Look eignet sich perfekt für einen Hingucker im Außenbereich und sorgt durch die Bürstung für aufregende Lichtreflexe.

Auch bei diesen Dekorfolien ist die Waagrechtfolierung möglich und ein gern genutztes Designelement.


1



1 Merkur

schwarz, gerade Stützen,
Ø 30 mm, Längen: 800, 1000, 1200,
1400, 1600 und 1800 mm
(auch in Edelstahl lieferbar)


2



2 Votan

schwarz, 30 / 20 mm,
Längen: 800, 1000, 1200, 1400,
1600 und 1800 mm
(auch in Edelstahl lieferbar)

3



3 Mable

schwarz, in die
Oberfläche eingelassen,
125 / 1000 mm
(auch in Edelstahl als
Griff Milo lieferbar,
optional mit Fingerprint)

4



4 Viggo


schwarz, planflächig in die
Oberfläche eingelassen, 400 / 115 mm
(auch in Edelstahl lieferbar)

5




5 Nova

schwarz, in die Oberfläche
eingelassen, 340 / 105 mm,
Montage vertikal oder horizontal
(auch in Edelstahl lieferbar)



6 Topas


schwarz, 40 / 20 mm,
Längen: 820, 1020, 1220, 1420,
1620 und 1720 mm
(auch in Edelstahl lieferbar,
optional mit Fingerprint)



7 Jenny

schwarz,
Jenny 500: 30 / 10 mm, Länge: 500 mm,
Jenny 800: 30 / 10 mm, Länge: 800 mm
(auch in Edelstahl lieferbar)

**// DAS GESAMTE ZUBEHÖR IST FÜR SIE AUCH
IN EDELSTAHL ERHÄLTlich.**



8 Adele

schwarz, Ø 70 mm
(auch in Edelstahl lieferbar)



9 Ameland

schwarz, Ø 70 mm
(auch in Edelstahl lieferbar)

**10 Innendrücker**


schwarz, 35 / 245 mm, Tiefe 70 mm
 Art.-Nr. 253
 (auch in Edelstahl lieferbar)

**11 Innendrücker- Set**

schwarz, 1/2 Garnitur, L-Form,
 Rosette Ø 52 mm, Tiefe 9 mm,
 Drücker: 160 / 70 mm, Art.-Nr. 251
 (auch in Edelstahl lieferbar)

**12 Innendrücker- Set**

schwarz, 1/2 Garnitur, L-Form,
 Rosette 30 / 72 mm, Tiefe 9 mm,
 Drücker: 150 / 70 mm, Art.-Nr. 252
 (auch in Edelstahl lieferbar)

**13 PZ-Rosette**

schwarz, mit planflächigem
 Schlüsselschutz,
 inkl. PZ-Ringrosette 1810 Edelstahl,
 50 / 100 mm,
 Art.-Nr. 1738-01
 (auch in Edelstahl lieferbar)


**14 PZ-Sicherheitsrosette**

schwarz,
 33 / 74 mm, Stärke 10 mm
 Art.-Nr. 1049-01
 (auch in Edelstahl lieferbar)

**15 PZ-Sicherheitsrosette**

schwarz,
 30 / 30 mm, Stärke 3,5 mm
 Art.-Nr. 254-01
 (auch in Edelstahl lieferbar)

16

**16 PZ-Sicherheitsrosette**

schwarz, mit Kernziehschutz,
 einstellbar von 5-7 mm
 33 / 74 mm, Stärke 12 mm
 Art.-Nr. 1062-02
 (auch in Edelstahl lieferbar)

17

**17 PZ-Sicherheitsrosette**

schwarz, mit Kernziehschutz,
 einstellbar von 8 - 15 mm,
 37 / 74 mm, Stärke 14 mm,
 Art.-Nr. 1062-03
 (auch in Edelstahl lieferbar)

18

**18 PZ-Schutzrosette**

schwarz, 33 / 79 mm, Stärke 4 mm,
 Art.-Nr. 1646-02,
 (auch in Edelstahl lieferbar, optional mit
 polierten Kanten)

19

**19 PZ-Ringrosette**

Edelstahl matt,
 Ø 32 mm,
 Art.-Nr. 1610

20

**20 Briefklappe Gerda**

äußere Einwurflappe: schwarz,
 innere Windklappe: weiß, optional in schwarz
 346 / 85 mm
 (auch in Edelstahl lieferbar)

**// DAS GESAMTE ZUBEHÖR
 IST FÜR SIE AUCH IN
 EDELSTAHL ERHÄLTlich.**

// AUSSENANSICHTEN



Aventura 2 // 29



Barracuda 2 // 28




Barbarossa // 13



Basic // 16



Bounty 2 // 18



Caprice // 10

// INNENANSICHTEN




Aventura 2 // 29



Barracuda 2 // 28



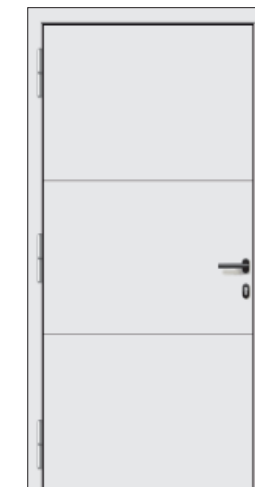
Barbarossa // 13



Basic // 16



Bounty 2 // 18




Caprice // 10



Caspian 2 // 31



Columbus // 23



Esperanza // 6



Fayette // 11



Jade 2 // 34



Loreley 2 // 12




Caspian 2 // 31



Columbus // 23



Esperanza // 6



Fayette // 11



Jade 2 // 34



Loreley 2 // 12


// AUSSENANSICHTEN



Mayflower 2 // 24



Meridian 2 // 30



Nauticus // 15



Oceanic 2 // 36



Paloma 2 // 37



Papillon 2 // 20

// INNENANSICHTEN



Mayflower 2 // 24



Meridian 2 // 30



Nauticus // 15



Oceanic 2 // 36



Paloma 2 // 37



Papillon 2 // 20



Pearl 2 // 35



Poseidon 2 // 14



Spirit 2 // 32



Taifun // 22



Voyage // 21



Pearl 2 // 35



Poseidon 2 // 14



Spirit 2 // 32




Taifun // 22



Voyage // 21



// EINSCHEBEN-SICHERHEITSGLAS (ESG)



- 1** äußere Glasapplikation ESG mit schwarzem Lack und mattiertem Glas „Bonn“
- 2** mittlere Scheibe Klarglas
- 3** innere Scheibe Klarglas Wärmefunktionsglas bis $U_g 1,3 \text{ W/m}^2\text{K}$

GLATT. SICHER. UND PFLEGELEICHT.

Lichtdurchlässig und doch die Privatsphäre schützend – Glas ist ideal für die Gestaltung Ihres Zuhauses. Mit dem Einscheiben-Sicherheitsglas, kurz ESG, ist beides gegeben. Durch die erhöhte Stoß- und Schlagfestigkeit ist es wesentlich unempfindlicher gegenüber möglichen Kräfteinwirkungen. Optisch überzeugt es durch eine Kombination von Farbe und Mattierung.

Auf die äußere Glasapplikation ESG wird von innen ein schwarzer Glaslack aufgetragen. Anschließend wird der Lack im Bereich der Mattierung durch Sandstrahlung wieder entfernt. Die klare 3-fach Verglasung mit äußerer Mattierung „Bonn“ sorgt für entsprechende Helligkeit im Flur Ihres Hauses. Zusammen mit der äußeren Hochglanzoberfläche erhält die Verglasung so einen cleanen Look.



Herausgeber

OBUK Haustürfüllungen GmbH & Co. KG
Geschäftsführung: Stefan Albrink
Am Landhagen 96-98
D-59302 Oelde
Telefon: (0 25 22) 917-0
Fax: (0 25 22) 917-166
E-Mail: info@obuk.de

Bildmaterial

Architekten Spiekermann
(Seite 1, 4, 5, 9, 12, 14, 23, 27, 29, 32, 34, 36)

Weitere Bilddaten eigene Produktion
und Bilddatenbanken von Adobe Stock und Getty Images.

Wichtige Informationen

Alle in diesem Katalog veröffentlichten Bilder sind urheberrechtlich geschützt und dürfen nur mit vorheriger, schriftlicher Einwilligung der OBUK GmbH & Co. KG bzw. des jeweiligen Rechteinhabers nachgedruckt oder anderweitig verwendet werden.

Die Darstellung der RAL-Farben, Dekorfolien, Edelstahlapplikationen und Gläser ist aus reproduktions- und drucktechnischen Gründen nicht verbindlich. Für die genaue Farbabstimmung benutzen Sie bitte Original-Muster.

- . Aus einer einzigen, speziell wärmebehandelten Scheibe hergestellt
- . Erhöhte Stoß- und Schlagfestigkeit
- . Extrem temperaturbeständig
- . Pflegeleicht durch innenliegende Veredelung
- . Blickdichte schwarze Oberfläche durch Lack
- . Eleganter Look durch Hochglanzoberfläche

HAUSTÜREN-TRENDS

OBUK[®]
HAUSTÜREN ZUM LEBEN

Entdecken Sie die weiteren Haustürmodelle
in unserem Gesamtkatalog. www.obuk.de

